

# МЕХАНИЗМ ВЫКЛЮЧАТЕЛЯ

## 1. ОСНОВНЫЕ СВЕДЕНИЯ

Настоящее изделие предназначено для коммутации однофазных электрических нагрузок бытового и аналогичного назначения напряжением до 250 В переменного тока. Установка выключателя осуществляется внутри помещений, не имеющих специальных требований и ограничений, связанных с безопасностью.

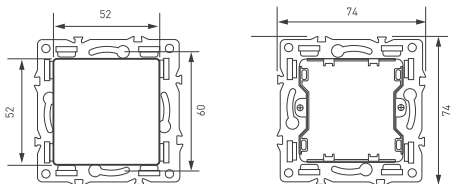
## 2. ОСНОВНЫЕ ТЕХНИЧЕСКИЕ ХАРАКТЕРИСТИКИ

### 2.1. Общие параметры

Арт.	Наименование	Размеры, мм			Кол-во клавиш, шт	Цвет	Функции	Раб. напряж., В	Макс. ток, А
		Д	Ш	Г					
043710	Механизм выключателя одноклавишный непроходной SWT-MK01-PL-WH (250V, 16A)	74	74	35	1	Белый	Выключатель	110-250	16
043711	Механизм выключателя одноклавишный непроходной SWT-MK01-PL-BK (250V, 16A)	74	74	35	1	Черный	Выключатель	110-250	16
043712	Механизм выключателя одноклавишный непроходной SWT-MK01-PL-GR (250V, 16A)	74	74	35	1	Серый	Выключатель	110-250	16
043714	Механизм выключателя одноклавишный проходной SWT-MKP1-PL-WH (250V, 16A)	74	74	35	1	Белый	Проходной выключатель	110-250	16
043715	Механизм выключателя одноклавишный проходной SWT-MKP1-PL-BK (250V, 16A)	74	74	35	1	Черный	Проходной выключатель	110-250	16
043716	Механизм выключателя одноклавишный проходной SWT-MKP1-PL-GR (250V, 16A)	74	74	35	1	Серый	Проходной выключатель	110-250	16
043718	Механизм выключателя одноклавишный перекрестный SWT-MKX1-PL-WH (250V, 16A)	74	74	35	1	Белый	Перекрестный выключатель	110-250	16
043719	Механизм выключателя одноклавишный перекрестный SWT-MKX1-PL-BK (250V, 16A)	74	74	35	1	Черный	Перекрестный выключатель	110-250	16
043720	Механизм выключателя одноклавишный перекрестный SWT-MKX1-PL-GR (250V, 16A)	74	74	35	1	Серый	Перекрестный выключатель	110-250	16

Инструкция предназначена для артикулов: 043710, 043711, 043712, 043714, 043715, 043716, 043718, 043719, 043720. Артикулы указаны на момент разработки инструкции. Список действующих артикулов см. на сайте arlight.ru. Дополнение к артикулу в скобках, например, [1], [2], [B] означает наличие модификаций товара. Модификации отличаются незначительными улучшениями, не влияющими на основные свойства, параметры и внешний вид товара. Допускается прямая замена модификаций на основной артикул или наоборот без каких-либо условий.

## 2.2. Габаритные размеры



## 3. УСТАНОВКА, ПОДКЛЮЧЕНИЕ И УПРАВЛЕНИЕ

### ВНИМАНИЕ!

**Проверьте выключатель до начала монтажа. При утрате товарного вида выключатель возврату и обмену не подлежит.**

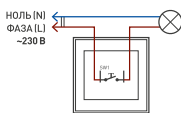


Рис. 1. Схема подключения  
[арт. 043710, 043711, 043712]

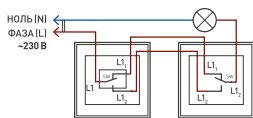


Рис. 2. Схема подключения  
[арт. 043714, 043715, 043716]

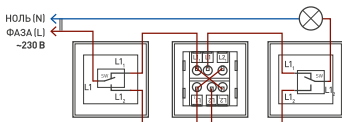


Рис. 3. Схема подключения  
[арт. 043718, 043719, 043720]

- 3.1. Извлеките выключатель из упаковки и убедитесь в отсутствии механических повреждений.
- 3.2. При монтаже и эксплуатации необходимо соблюдать требования «Правил техники безопасности и технической эксплуатации электроустановок потребителей».
- 3.3. При механических повреждениях, нарушающих целостность, эксплуатировать выключатель запрещено. Не допускается использование кислотных и других химически активных герметизирующих или клеящих составов.
- 3.4. Для монтажа законченного изделия необходим механизм выключателя с клавишами, а также декоративная рамка (заказывается отдельно). Механизмы предназначены для установки в стандартные монтажные коробки скрытой установки с расстоянием между фиксирующими винтами 60 мм и глубиной не менее 40 мм (не входит в комплект поставки).
- 3.5. Для фиксации механизма служит металлическое монтажное кольцо и подпружиненные распорные лапки, регулируемые винтами.

## 4. ОБЯЗАТЕЛЬНЫЕ ТРЕБОВАНИЯ И РЕКОМЕНДАЦИИ ПО ЭКСПЛУАТАЦИИ

- 4.1. Температура окружающей среды от +5 до +35 °С, установка внутри помещений.
- 4.2. Отсутствие в воздухе паров и примесей агрессивных веществ (кислот, щелочей и пр.).



- 4.3. Защита от прямого воздействия осадков и солнечных лучей.
- 4.4. Запрещается эксплуатировать в помещениях с повышенной влажностью.

## 5. ТРЕБОВАНИЯ БЕЗОПАСНОСТИ

- 5.1. Монтаж оборудования должен выполняться квалифицированным специалистом с соблюдением требований техники безопасности.
- 5.2. Внимательно изучите данное руководство и неукоснительно следуйте всем требованиям и рекомендациям.
- 5.3. Перед монтажом убедитесь, что все оборудование обесточено, а проводка исправна.
- 5.4. Перед эксплуатацией убедитесь, что оборудование установлено в соответствии с требованиями пожарной безопасности и монтаж соответствует рекомендациям данного документа.
- 5.5. Если при включении изделие не заработало должным образом и самостоятельно устранить неисправность не удалось, обесточьте изделие и свяжитесь с поставщиком.
- 5.6. Немедленно отключите электропитание при обнаружении следующих особенностей работы:
  - дым, пар или звук треска;
  - появление постороннего запаха;
  - осязаемое повышение температуры;
  - видимые повреждения и нарушение изоляции кабеля, корпуса соединителя.
- 5.7. Возобновить эксплуатацию можно только после устранения причины, вызвавшей неисправность.
- 5.8. Если не удается устранить причину неисправности, обесточьте оборудование, свяжитесь с представителем торгового предприятия и доставьте ему неисправное изделие для проверки.

## 6. ГАРАНТИЙНЫЕ ОБЯЗАТЕЛЬСТВА

- 6.1. Изготовитель гарантирует соответствие изделия требованиям действующей технической документации и обязательным требованиям государственных стандартов.
- 6.2. Гарантийный срок изделия — 120 месяцев со дня передачи потребителю, если иное не предусмотрено договором. Если день передачи установить невозможно, гарантийный срок исчисляется со дня изготовления изделия.
- 6.3. В случае выхода изделия из строя потребитель вправе предъявить требования в течение гарантийного срока при наличии товарного или кассового чека, а также отметки о продаже в паспорте изделия.
- 6.4. Требования предъявляются по месту приобретения изделия.
- 6.5. Гарантийные обязательства не распространяются на изделия, имеющие механические повреждения или признаки нарушения потребителем правил хранения, транспортирования или эксплуатации.
- 6.6. Изготовитель вправе вносить в конструкцию изделия изменения, не ухудшающие его качество и основные параметры.
- 6.7. Расходы на транспортировку вышедшего из строя изделия оплачиваются потребителем.

## 7. ТРАНСПОРТИРОВАНИЕ И ХРАНЕНИЕ

- 7.1. Размещение и крепление в транспортных средствах упакованных изделий должны обеспечивать их устойчивое положение, исключать возможность ударов друг о друга, а также о стенки транспортных средств.
- 7.2. После транспортировки при отрицательных температурах, перед включением, изделие должно быть выдержано в упаковке в нормальных условиях не менее 6 часов.

- 7.3. Изделия должны храниться в сухом помещении в заводской упаковке при температуре окружающей среды от -30 до +50 °С и влажности не более 70% при отсутствии в воздухе паров кислот, щелочей и других агрессивных примесей.

## 8. КОМПЛЕКТАЦИЯ

- 8.1. Выключатель — 1 шт.  
8.2. Техническое описание, руководство по эксплуатации и паспорт — 1 шт.  
8.3. Упаковка — 1 шт.

## 9. СВЕДЕНИЯ ОБ УТИЛИЗАЦИИ

- 9.1. По истечении срока службы (эксплуатации) изделие не представляет опасности для жизни, здоровья людей и окружающей среды.  
9.2. Утилизация осуществляется в соответствии с требованиями действующего законодательства.

## 10. СВЕДЕНИЯ О РЕАЛИЗАЦИИ И СЕРТИФИКАЦИИ

- 10.1. Цена изделия договорная, определяется при заключении договора.  
10.2. Предпродажной подготовки изделия не требуется.  
10.3. Изделие сертифицировано согласно ТР ТС. Информация о сертификации нанесена на упаковку.

## 11. ИНФОРМАЦИЯ О ПРОИСХОЖДЕНИИ ТОВАРА

- 11.1. Изготовлено в КНР.  
11.2. Изготовитель/Manufacturer: «Санрайз Холдингз (ГК) Лтд» (Sunrise Holdings (HK) Ltd).  
Офис 901, 9 этаж, «Омега Плаза», 32, улица Дундас, Коулун, Гонконг, Китай.  
Unit 901, 9/F, Omega Plaza, 32 Dundas Street, Kowloon, Hong Kong, China.  
11.3. Импортер: ООО «Арлайт РУС», адрес: 101000, г. Москва, Уланский пер., д. 22, стр. 1, пом. I, этаж 5, офис 501.  
11.4. Дату изготовления см. на корпусе устройства или упаковке.


## 12. ОТМЕТКА О ПРОДАЖЕ

Модель: \_\_\_\_\_

Дата продажи: \_\_\_\_\_

Продавец: \_\_\_\_\_ М. П.

Потребитель: \_\_\_\_\_



Более подробная информация об изделии представлена на сайте [arlight.ru](http://arlight.ru)



ТР ТС 004/2011  
ТР ЕАЭС 037/2016

