

Электронная документация

ДЕМО-КЕЙС

WRA-CASE-MTL2-BK-V8 (NOBE, OMALI)



ПАРАМЕТРЫ

Артикул	063209
Модель	WRA-CASE-MTL2-BK-V8 (NOBE, OMALI)
Размеры кейса	280×400×100 мм
Материал	Алюминий + вспененный полиуретан

КОМПЛЕКТАЦИЯ



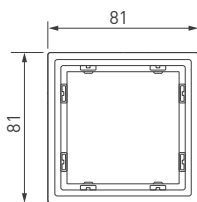

054212	Рамка пластиковая FRM-NOBE-SFPL-1-BK	2 шт
054213	Рамка пластиковая FRM-NOBE-SFPL-1-GD	2 шт
054214	Рамка пластиковая FRM-NOBE-SFPL-1-GR	2 шт
054211	Рамка пластиковая FRM-NOBE-SFPL-1-WH	2 шт
059454	Рамка пластиковая FRM-NOBE-SFPL-1-CA	4 шт
059455	Рамка пластиковая FRM-NOBE-SFPL-1-IS	4 шт
054277	Механизм электрической розетки SCT-NOBE-MEU1-SFPL-BK (230V, 16A)	1 шт
054280	Механизм розетки влагозащищённый SCT-NOBE-MCP-SFPL-WH (230V, 16A)	1 шт
054266	Механизм выключателя двухклавишный непроходной LED SWT-NOBE-MK02-SFPL-L-GR (230V, 10A)	1 шт
054244	Механизм выключателя одноклавишный непроходной SWT-NOBE-MK01-SFPL-GD (230V, 10A)	1 шт
059450	Механизм сдвоенной компьютерной розетки SCT-NOBE-MPC2-SFPL-CA (RJ-45, CAT6)	1 шт
059437	Механизм звонкового выключателя SWT-NOBE-MKR1-SFPL-IS (230V, 10A)	1 шт
059444	Механизм розетки с USB зарядкой SCT-NOBE-MUAC-SFPL-CA (230V, 16A)	1 шт
059435	Механизм выключателя управления шторами SWT-NOBE-MKR2-SFPL-IS (230V, 10A)	1 шт
050035	Выключатель сенсорный SWT-OMALI-S01-ZB-WH (250V, 10A, Zigbee)	1 шт
050216	Розетка электрическая с Zigbee управлением SCT-OMALI-EUZB1-PL-BK (240V, 16A, Zigbee)	1 шт



ЗОНА ДЛЯ РАМОК

054212

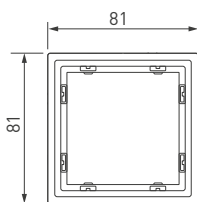

FRM-NOBF-SFPI-1-BK



Рамка пластиковая на 1 пост, под встраиваемый механизм.
Цвет — черный, с Soft-Touch покрытием.
Среднего уровня герметичности IP20.
Ориентация монтажа горизонтальная.
Габаритные размеры: 81×81×8.55 мм.

054213

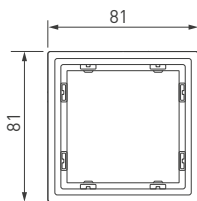

FRM-NOBE-SFPL-1-GD



Рамка пластиковая на 1 пост, под встраиваемый механизм.
Цвет — золотой, с Soft-Touch покрытием.
Среднего уровня герметичности IP20.
Ориентация монтажа горизонтальная.
Габаритные размеры: 81×81×8.55 мм.

054214

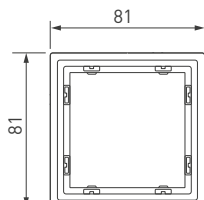

FRM-NOBE-SFPL-1-GR



Рамка пластиковая на 1 пост, под встраиваемый механизм.
Цвет — серый, с Soft-Touch покрытием.
Среднего уровня герметичности IP20.
Ориентация монтажа горизонтальная.
Габаритные размеры: 81×81×8.55 мм.

054211

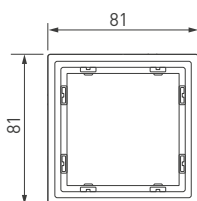

FRM-NOBF-SFPI-1-WH



Рамка пластиковая на 1 пост, под встраиваемый механизм.
Цвет — белый, с Soft-Touch покрытием.
Среднего уровня герметичности IP20.
Ориентация монтажа горизонтальная.
Габаритные размеры: 81×81×8.55 мм.

059454

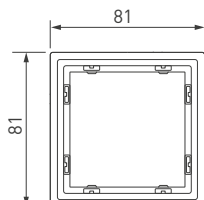

FRM-NOBE-SFPL-1-CA



Рамка пластиковая на 1 пост, под встраиваемый механизм.
Цвет — кашемир, с Soft-Touch покрытием.
Среднего уровня герметичности IP20.
Ориентация монтажа горизонтальная.
Габаритные размеры: 81×81×8.55 мм.

059455

FRM-NOBE-SFPL-1-IS

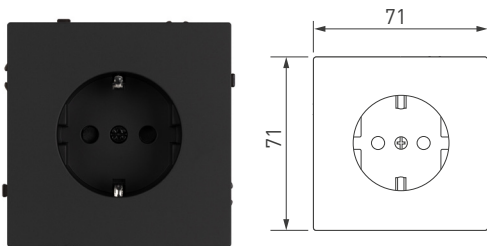


Рамка пластиковая на 1 пост, под встраиваемый механизм.
Цвет — никель, с Soft-Touch покрытием.
Среднего уровня герметичности IP20.
Ориентация монтажа горизонтальная.
Габаритные размеры: 81×81×8.55 мм.

ЗОНА ДЛЯ МЕХАНИЗМОВ

054277

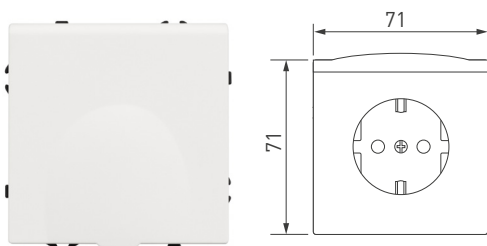
SCT-NOBE-MEU1-SFPL-BK (230V, 16A)



Механизм розетки с заземлением на 1 пост.
Цвет — черный, с Soft-Touch покрытием.
Без фронтальной рамки.
Уровень пылевлагозащиты IP20.
Розетка устанавливается в стандартный подрозетник круглого сечения диаметром 60 мм.
Габаритные размеры: 71×71×44 мм.

054280

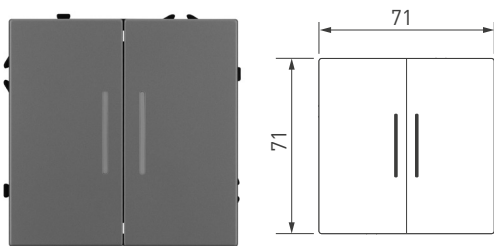
SCT-NOBE-MCP-SFPL-WH (230V, 16A)



Механизм розетки с заземлением и влагозащитной крышкой на 1 пост.
Цвет — белый, Soft-Touch покрытием.
Без фронтальной рамки.
Уровень пылевлагозащиты IP44.
Розетка устанавливается в стандартный подрозетник круглого сечения диаметром 60 мм.
Габаритные размеры: 71×71×45 мм.

054266

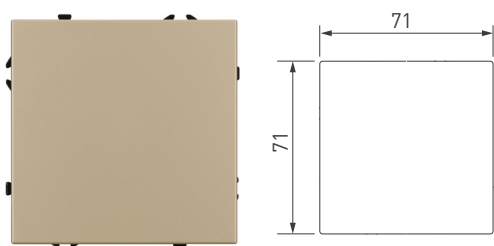
I FD SWT-NOBF-MK02-SFPL-L-GR (230V, 10A)



Механизм выключателя света клавишный на 1 пост 2 клавиши (непроходной).
Цвет — серый базальт, с Soft-Touch покрытием.
Клавиши имеют активную LED-подсветку синего свечения.
Без фронтальной рамки.
Уровень пылевлагозащиты IP20.
Устанавливается в стандартный подрозетник круглого сечения диаметром 60 мм.
Габаритные размеры: 71×71×52 мм.

054244

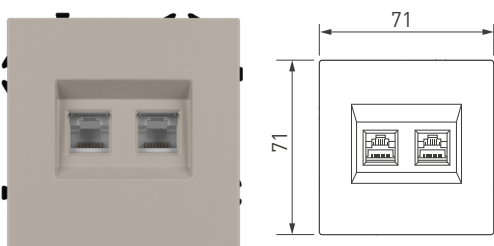
SWT-NOBE-MK01-SFPL-GD (230V, 10A)



Механизм выключателя света клавишный на 1 пост 1 клавиша (непроходной).
Цвет — золотой, с Soft-Touch покрытием.
Без фронтальной рамки.
Уровень пылевлагозащиты IP20.
Устанавливается в стандартный подрозетник круглого сечения диаметром 60 мм.
Габаритные размеры: 71×71×52 мм.

059450

SCT-NOBF-MPC2-SFPI-CA (RJ-45, CAT6)

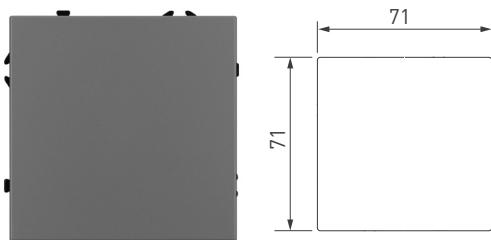


Механизм компьютерной розетки на 2 поста 6 категории.
Цвет — кашемир, с Soft-Touch покрытием.
Без фронтальной рамки.
Уровень пылевлагозащиты IP20.
Тип подключаемого разъема — RJ45.
Устанавливается в стандартный подрозетник круглого сечения диаметром 60 мм.
Габаритные размеры: 71×71×42 мм.

ЗОНА ДЛЯ МЕХАНИЗМОВ

059437

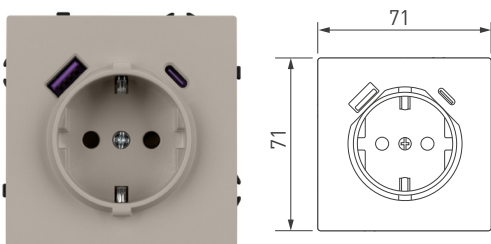
SWT-NOBE-MKR1-SFPI-IS (230V, 10A)



Механизм звонкового выключателя на 1 пост 1 самовозвратная клавиша.
Цвет — никель, с Soft-Touch покрытием.
Без фронтальной рамки.
Уровень пылевлагозащиты IP20.
Устанавливается в стандартный подрозетник круглого сечения диаметром 60 мм.
Габаритные размеры: 71×71×52 мм.

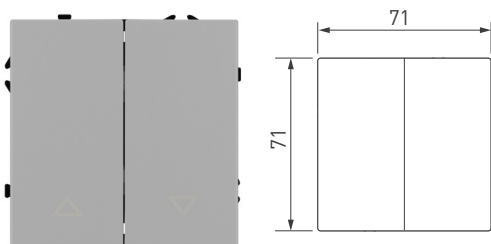
059444

SCT-NOBE-MUAC-SFPL-CA (230V, 16A)



Механизм розетки с заземлением 1 пост + 2 USB порта (Type A + C).
Цвет — кашемир, с Soft-Touch покрытием.
Без фронтальной рамки.
Уровень пылевлагозащиты IP20.
Розетка устанавливается в стандартный подрозетник круглого сечения диаметром 60 мм.
Габаритные размеры: 71×71×53 мм.

059435 SWT-NOBE-MKR2-SFPL-IS (230V, 10A)

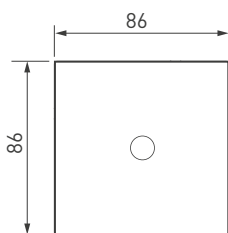


Механизм выключателя управления шторами на 1 пост 2 перекидные клавиши.
Цвет — никель, с Soft-Touch покрытием.
Без фронтальной рамки.
Уровень пылевлагозащиты IP20.
Устанавливается в стандартный подрозетник круглого сечения диаметром 60 мм.
Габаритные размеры: 71×71×52 мм.

ЗОНА ДЛЯ МЕХАНИЗМОВ

050035

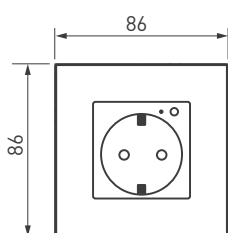
SWT-OMALI I-S01-7B-WH (250V, 10A, Zigbee)



Выключатель света из серии OMALI оснащен сенсорной клавишей для управления. Благодаря функции беспроводного управления по протоколу Zigbee вы можете управлять всеми доступными функциями из любой точки. Стеклопанель глянцевая позволяет гармонично встроить в интерьер любого современного дизайн-проекта. Контактная часть присоединяется при помощи винтовых зажимов, а усиленная алюминиевая рамка надежно фиксирует механизм в установочном подрозетнике. Сенсорный выключатель света на 1 пост 1 клавиша. Цвет — белый. Клавиша имеет статичную LED-подсветку синего цвета. Уровень пылевлагозащиты IP20. Выключатель устанавливается в стандартный подрозетник круглого сечения диаметром 60 мм. Габаритные размеры: 86×86×35 мм (9 мм — высота от стены). * Без подключения нейтрали (нуля).

050216

SCT-OMALI-EUZB1-PL-BK (240V, 16A, Zigbee)



Умная розетка из серии OMALI с функцией беспроводного управления по протоколу Zigbee. Видимая часть механизма выполнена из высококачественного пластика черного цвета с фронтальной рамкой из закаленного стекла. Контактная часть присоединяется при помощи винтовых зажимов, а усиленная алюминиевая рамка надежно фиксирует механизм в установочном подрозетнике. Помимо беспроводного управления на корпусе размещена физическая операционная кнопка с индикатором. А встроенный датчик мониторинга энергопотребления позволяет получать достоверные данные о потреблении энергоресурсов подключенных устройств. Умная розетка на 1 пост. Цвет — черный. Уровень пылевлагозащиты IP20. Устанавливается в стандартный подрозетник 220 В (арт. 044895). Габаритные размеры: 86×86×45 мм.